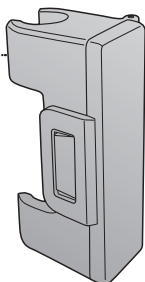
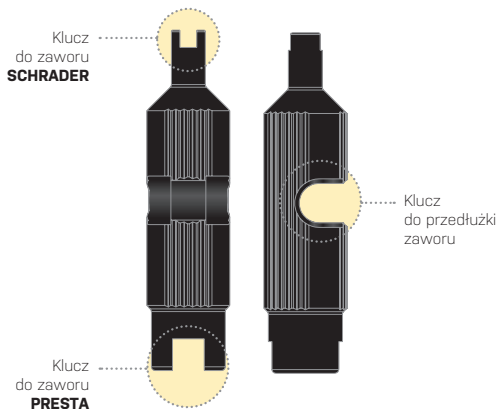




Do przechowywania montowany jest na węży pompki podfogowej

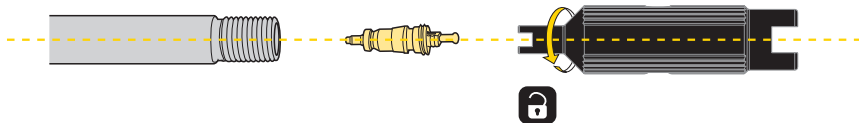


Pudełko do przechowywania

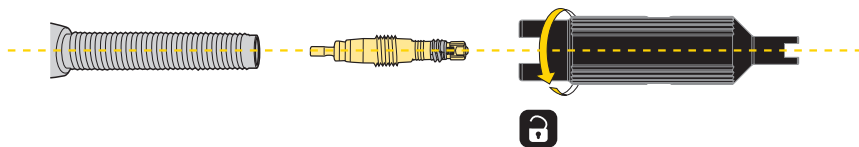


## JAK WYJĄĆ RDZEŃ ZAWORU

### Zawór SCHRADER



### Dwuczęściowy zawór PRESTA

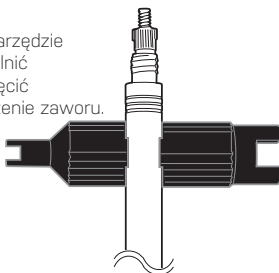


## JAK WYJĄĆ / DOKRĘCIĆ PRZEDŁUŻKĘ ZAWORU

Narzędzie pasuje do przedłużki w miejscu pokazanym na rysunku.



Obróć narzędzie aby zwolnić lub dokręcić przedłużkę zaworu.



## GWARANCJA

2 lata gwarancji: Na waady fabryczne wszystkich części mechanicznych.

**Warunki gwarancji:** Aby uzyskać serwis gwarancyjny, należy posiadać dowód zakupu. Jeśli nie ma paragonu zakłada się, że gwarancja rozpoczyna się od daty produkcji. Wszystkie gwarancje są nieważne, jeżeli produkt jest uszkodzony z powodu kolizji, nadużycia, zmiany systemu, modyfikacji, lub wykorzystywane w inny sposób niż opisano w niniejszej instrukcji.

\* Dane techniczne i wygląd mogą ulec zmianie bez powiadomienia.

W razie pytań proszę skontaktować się z dystrybutorem lub sprzedawcą Topeak. [www.topeak.com](http://www.topeak.com)