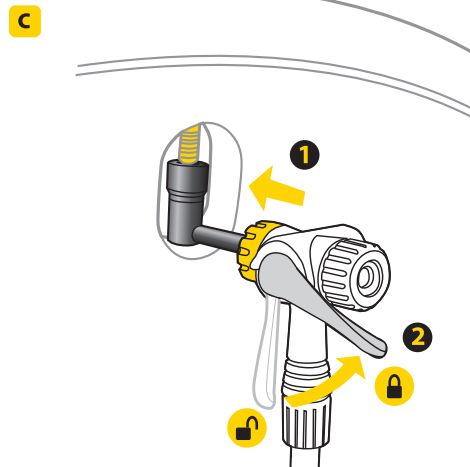
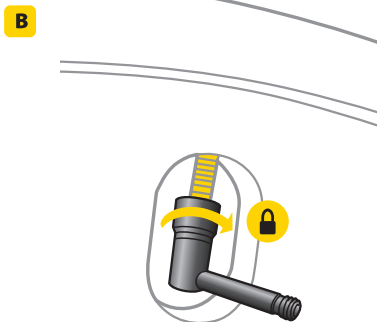
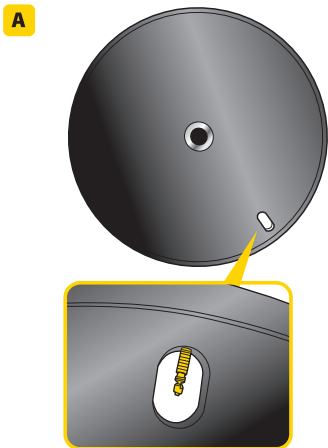




### 適用於碟輪上的法式氣嘴



### 注意事項

1. 開始打輪胎的氣壓時，若是輪胎內已有氣壓，則打氣筒上的氣壓錶將會快速的上升；此時需繼續打氣，直到在 Pressure-Rite 裡的止逆閥被開啓。當止逆閥被開啓後，此時的氣壓將會些許的減少，也表示目前的氣壓錶所顯現的氣壓值是正確的。請繼續打氣直達您所需要的氣量為止。
2. 當氣壓達所需氣量時，若是您的打氣筒有洩氣閥，先將 Pressure-Rite 與打氣筒之間的氣壓洩掉，再將在打氣筒氣嘴上的 Pressure-Rite 接頭移除，最後再拔除輪胎上的 Pressure-Rite 。
3. 不需打氣時，請勿將 Pressure-Rite 放置在輪胎上。

### 產品保固

#### 保固要求

申請保固期限中的服務，須檢具購買時之發票，若無法提供，則其保固期限將自製造日期開始算起。若因使用者不慎摔壞、使用不當、自行改裝、更改系統或未能按照說明書上的正確操作方式，本產品將不被列入保固範圍。

\* 本公司保留產品規格變更之權利。

Topeak 產品相關的資訊，請洽詢 Topeak 當地授權的經銷商，或聯絡  
台灣 捷安特 服務專線：4055-9555  
中國上海 海伯司達 服務專線：(021) 2037-1000  
網址：www.topeak.com