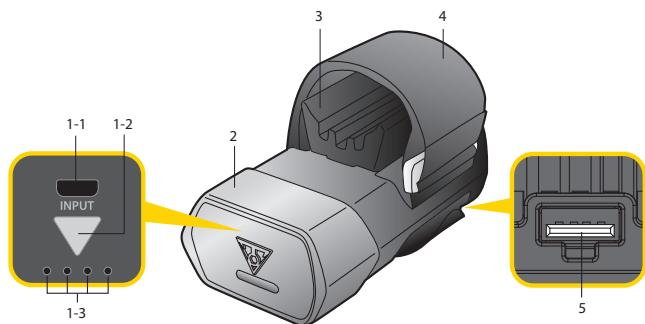




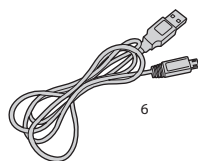
Mobile PowerPack 5200 mAh

Guía para el usuario

E




- 1-1. Conector de entrada Micro USB
- 1-2. Indicador / Botón de encendido.
 - Para comprobar el nivel de la batería.
 - Para encender el PowerPack y cargar tu teléfono móvil.
- 1-3. Indicador de Batería
- 2. Funda de goma
- 3. Almohadilla de goma
- 4. Sujetador de gancho y bucle
- 5. Conector de salida USB
- 6. USB- Cable Micro USB
 - Para cargar la batería en cualquier puerto USB (entrada)



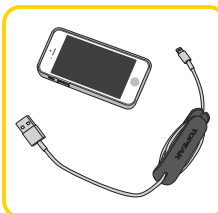
Permite recargar la batería desde tu ordenador, o cargar tu smartphone con el Micro puerto USB.

Para aparatos electrónicos con puerto Micro USB o cualquier otro (utilizando los cables de carga originales).

INSTRUCCIONES DE CAPACIDAD



- 7. Recolector del cable
 - Esta Unidad de Carga no incluye cable USB para iPhone 5 u otros móviles.
 - Utilice el cable de carga original y apriete el cable con la correa de sujeción suministrada.
 - Cerciórese de que el cable carga y la correa de sujeción no limitan el radiode giro del manillar o de la potencia.



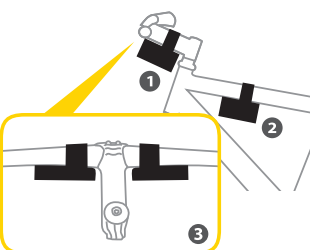
INSTALACIÓN

1. Instalar el gancho o bucle tal y como se muestra.
2. Sujetar la correa para instalar la batería debajo de la potencia.

3. Pulsar indicador/ Botón de encendido antes de cargar su teléfono móvil. Aunque la batería de Mobile es resistente al agua (bajo condiciones atmosféricas normales de lluvia, etc.), nunca conecte su smartphone cuando este lloviendo.
- Conecte su smartphone con el cable USB y asegúrese que la cubierta de goma este correctamente instalada antes de usarlo.

POSICIÓN DE MONTAJE

1. Debajo de la potencia (recomendado)
2. Debajo del tubo superior
3. Debajo del manillar

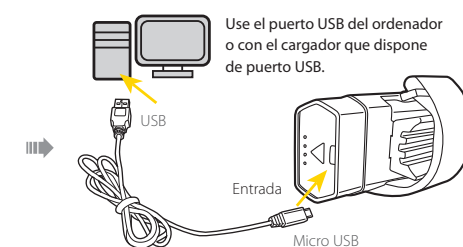
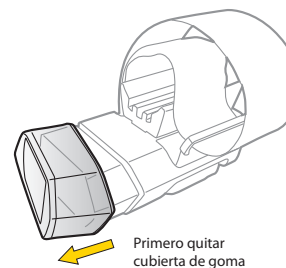


ESPECIFICACIONES

Batería: 5200 mAh Li-ion
 Tiempo de consumo (aprox): Cargar iPhone 3 veces
 Carga: USB
 Tiempo de cargado (aprox): 8 horas
 Salida: USB/ DC 1A
 Entrada: USB/ DC 5V 1A (Max)
 Temperatura de operación: 0°C~35°C (32°F~95°F)
 Temperatura de almacenamiento: -20°C~45°C (-4°F~113°F)

Indicador de batería: 4 Led's
 Peso: 158 g/ 5,56 oz

CARGA DE LA BATERÍA



Tiempo de carga (aprox):
8 horas

- Los tiempos de carga y uso pueden variar dependiendo de la temperatura ambiente.
- La carga con el USB tardarán más.

ADVERTENCIA

- No cargue la batería en un lugar húmedo o polvoriento o en áreas afectadas por humo o vapores.
- No cargue la batería en materiales de tela, alfombras, cerca de un calefactor o bajo luz solar directa.
- No desmonte ni modifique la batería.
- No conecte o desconecte el cable USB con las manos mojadas debido al riesgo de fuego o de descarga eléctrica.
- No deje la batería conectada al cargador durante 48 horas seguidas.
- No inserte piezas metálicas en el terminal.
- Es normal que la batería se ponga muy caliente durante a carga. Tenga precaución al cargar la batería.

PRECAUCIÓN

1. Aunque es resistente al agua, nunca se deberá sumergir en agua o conectar un smartphone mientras este lloviendo.
2. Si la batería se cae, la carcasa se podría haber rajado y puede ser la cause de un pequeño corto circuito. Reemplazar la batería o una nueva.
3. Si la batería se ensucia, límpiela con una toalla muy suave, utilizando jabón muy suave también y agua. Nunca utilice ningún tipo de producto químico para la limpiarla.
4. Cuando conecte o desconecte el enchufe y el zócalo, sujete los extremos de los conectores. No intente conectarlos o desconectarlos empujando o tirando de los cables o podría causar daños importantes a los conectores.
5. Después de largos periodos de tiempo sin usarla, la batería se descargará. Siempre asegúrese de cargar la batería al 100% antes y después de cada uso.
6. Mantenga la batería cargándola cada dos meses y guardándola en un lugar seco y templado para mejorar el funcionamiento y el tiempo de uso de esta. Entre 3 y 5 ciclos de carga son necesarios después de un largo periodo de tiempo sin usarla.
7. Reciclar propiamente las baterías ya usadas, según las regulaciones locales.
8. Topeak no se responsabiliza de la pérdida de cualquier objeto y no reembolsará nada que envuelva este aspecto.
9. Mantener lejos del alcance de los niños.
10. Si usted usa marcapasos, nunca use este dispositivo.
11. Después de unas horas sin usar, la batería se apagará automáticamente. Pulsar indicador/ Botón de encendido antes de usar.
12. Si el indicador de batería no funciona despues de pulsar el boton power, por favor recargar la batería inmediatamente.

ACCESORIOS CORRESPONDIENTES

RideCase (válido para iPhone 4/ 4S / iPhone 5/ 5S)	Waterproof RideCase (válido para iPhone 5/ 5S)	RideCase (válido para New HTC One , Samsung Galaxy S3/ S4)
 Art No. TT9832B (negro) TT9832W (blanco) TT9833B (negro) TT9833W (blanco)	 Art No. TT9838BU (azul) TT9838BG (gris) TT9838BN (verde) TT9838BY (amarillo) TT9838BR (rojo)	 Art No. TT9835B (negro) TT9835W (blanco) TT9835P (rosa) TT9836B (negro) TT9836W (blanco) TT9837B (negro) TT9837W (blanco)

GARNTÍA

1 Año de Garantía: Todos los componentes mecánicos (Cuerpo de las cubiertas y cierres) solo contra defectos de fabricación.
 90 días de Garantía: Baterías y cargadores solo contra defectos de fabricación.
Requerimientos para Reclamación de Garantía
 Para obtener los servicios de Garantía, tiene que disponer del justificante de compra original. En los artículos devueltos sin el justificante de compra se considerara como fecha de inicio de la garantía la fecha de fabricación. No se considerarán cubiertos por la garantía los artículos dañados por golpes, abuso, alteraciones del sistema, modificaciones o uso de otra manera o para otros usos a los descritos en este Manual.
 * Las especificaciones y diseño estan sujetos a cambios sin notificación previa.
 Por favor, contacte con su vendedor Topeak para cualquier pregunta.
 For USA customer service, call : 1-800-250-3068
 www.topeak.com

